


NEW

METAL EGDE TRIM

Nu ook voor alle plaatdiktes:

*Maintenant également disponible
pour toutes épaisseurs de plaques:*

9 - 15 - 18 - 25mm.




Stop- of randafwerkingsprofiel voor toepassing op
gipskartonplaten van 9 - 12,5 - 15 - 18 - 25mm.
Rugzijde gevormd door procédé van gerekt metaal.

*Profil d'arrêt ou de bordure pour plaques de plâtre
de 9 - 12,5 - 15 - 18 - 25mm.*

Forme dorsale par procédé d'étirement du métal.

3,05 m x 9 mm	50 □/c	art. nr. 305 092
3,05 m x 12,5 mm	50 □/c	art. nr. 305 122
3,05 m x 15 mm	50 □/c	art. nr. 305 153
3,05 m x 18 mm	50 □/c	art. nr. 305 184
3,05 m x 25 mm	50 □/c	art. nr. 305 252


PVC AANSLUITPROFIELEN PROFILS DE RACCORD PVC



- 1 - Aansluitlip | *Languette de raccordement*
- 2 - Kleefstrip voor montage | *Bande autocollante pour le montage*
- 3 - Beschermende afscheurstrip | *Bandelette de protection amovible*
- 4 - Opvang van trillingen (klevend) | *Interception des vibrations (autocollant)*


Voor gipskartonplaten 12,5mm
Pour plaques de plâtre 12,5mm

standaard/standard	250 cm	art. nr. 250 415
standaard/standard	300 cm	art. nr. 300 417
winddicht/coupe-vent	250 cm	art. nr. 250 422
winddicht/coupe-vent	300 cm	art. nr. 300 424



Plaats het PVC-aansluitprofiel links
en rechts tegen het kozijn.

*Posez le profil de raccord en PVC
contre le chambranle à gauche et
à droite.*



Schuif de dagkantgipsplaten in de
aansluitprofielen.

*Faites glisser les plaques de joues
de fenêtres dans les profils.*



www.lucdevos.be
mail@lucdevos.be
T: 02-759 55 61